

## Osnovne informacije o fondu

Naziv fonda: Erste Plavi obvezni mirovinski fond kategorije A  
Mirovinsko društvo: ERSTE društvo s ograničenom odgovornošću  
za upravljanje obveznim i dobrovoljnim mirovinskim fondovima  
Adresa: Ivana Lučića 2a, 10000 Zagreb  
Banka skrbnik: Splitska banka d.d., Domovinskog rata 61, Split

OIB mirovinskog društva: 49659289650  
Temeljni kapital mirovinskog društva: 82.354.600,00 kuna  
OIB fonda: 29597039090  
Datum osnivanja fonda: 30.05.2014.  
Datum početka rada fonda: 21.08.2014.

## Tko može biti član fonda?

Svi članovi kojima je ostalo 10 ili više godina do pune starosne mirovine. Ukoliko je članu ostalo manje od 10 godina do pune starosne mirovine, tada ne može biti član fonda kategorije A.

## Strategija ulaganja i investicijski cilj fonda

Ciljana struktura portfelja fonda je ravnomjerno ulaganje u dužničke vrijednosne papire, preferirajući vrijednosne papire s višom razinom prinosa u odnosu na rizik vrijednosnog papira, i u vlasničke vrijednosne papire – dionice. Također će se koristiti i drugi financijski instrumenti s ciljem postizanja takve strukture ulaganja. Primjenjujući aktivnu strategiju ulaganja ovisno o tržišnim uvjetima koristit će se mogućnost povećanja, odnosno smanjenja izloženosti pojedinoj vrsti vrijednosnih papira sukladno zakonskim limitima. Aktivnim upravljanjem primjenjivat će se i strategije ulaganja koje imaju cilj ostvarivanja viših prinosa uz zadržavanje slične razine rizika. Sigurnost, razboritost i oprez ulaganja ostvarivat će se ulaganjem u vrijednosne papire izdavatelja s odgovarajućim kreditnim rejtingom, raznolikošću instrumenta ulaganja i izdavatelja vrijednosnih papira, pridajući važnost sigurnosti nad prinosom, pri čemu će se upravo zbog sigurnosti naglasiti državni prenosivi vrijednosni papiri u odnosu na korporativne prenosive vrijednosne papire. Na kvartalnim sastancima Investicijskog odbora donose se odluke o kvartalnoj strategiji ulaganja. Na tjednim sastancima Investicijskog odbora donose se odluke o taktici ulaganja i pojedinačnim ulaganjima.

## Osnovna načela i ograničenja ulaganja

Imovina mirovinskog fonda može se ulagati u skladu s odredbama Zakona radi povećanja vrijednosti imovine mirovinskog fonda, uz uvažavanje načela sigurnosti, razboritosti i opreza, te smanjenja rizika raspršenošću ulaganja. Ulaganja će se vršiti isključivo u krajnju korist članova mirovinskog fonda i to na takav način koji je u najboljem interesu članova uzimajući u obzir poznate činjenice i okolnosti.

## Podaci o prinosu fonda

Prinos za tekuću godinu	1,77%
Prinos za prethodnih godinu dana	5,02%
Prosječni godišnji prinos od osnutka mirovinskog fonda	8,18%

*Prinos za tekuću godinu računa se od 31.12.2017. - 31.07.2018.*

*Prinos za prethodnih godinu dana računa se od 31.07.2017. - 31.07.2018.*

*Prosječni godišnji prinos od osnutka mirovinskog fonda računa se od 21.08.2014. - 31.07.2018.*

## NAV / VOJ

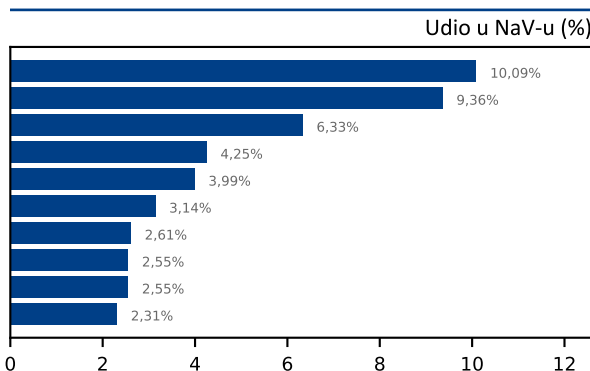
Neto vrijednost imovine na izvještajni datum: 85.721.292,68 kuna  
Vrijednost obračunske jedinice na izvještajni datum: 136,3395

*Nominalni prinos fonda predstavlja postotnu razliku između vrijednosti obračunske jedinice na prvi i zadnji dan razdoblja u kojem se prinos računa.*

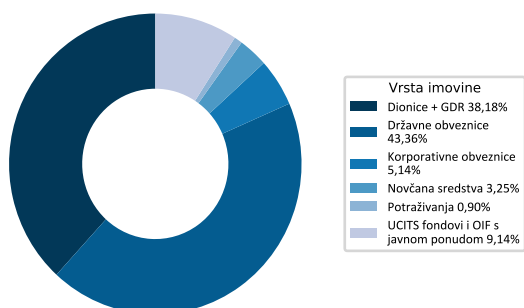
*Rezultati poslovanja mirovinskog fonda ostvareni u proteklim razdobljima ne predstavljaju indiciju i nemaju nikakav utjecaj na buduće rezultate poslovanja mirovinskog fonda.*

## 10 najvećih pozicija ulaganja

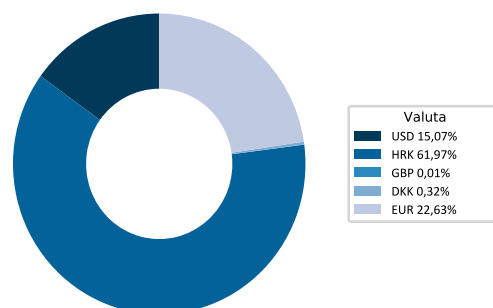
Financijski instrument	Udio u NaV-u
CROATI 3 03/20/27 (XS1428088626), RH	10,09%
CROATI 2 3/4 01/27/30 (XS1713475306), RH	9,36%
CROATI 3 03/11/25 (XS1117298916), RH	6,33%
CROATI 2.7 06/15/28 (XS1713462668), RH	4,25%
H23BA (HRRHMFO23BA4), MINISTARSTVO FINANCIJA	3,99%
H297A (HRRHMFO297A0), MINISTARSTVO FINANCIJA	3,14%
3ZGH (HRZGHOO237A3), ZAGREBAČKI HOLDING D.O.O.	2,61%
PLAG (HRPLAGRA0003), PLAVA LAGUNA D.D.	2,55%
PODR (HRPODRRA0004), PODRAVKA D.D.	2,55%
NOVAC NA HRK RAČUNU	2,31%



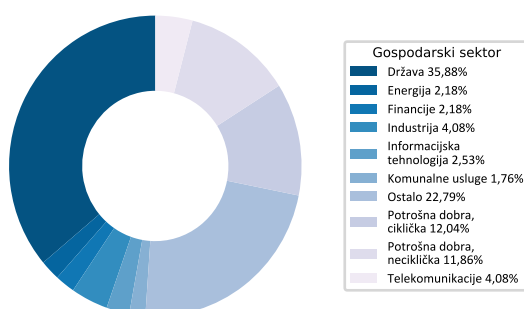
### Struktura imovine fonda prema vrstama imovine



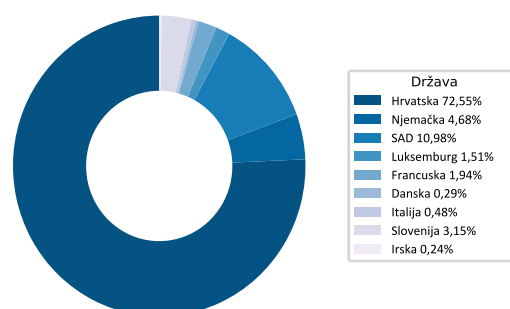
### Struktura imovine fonda prema valutama



### Struktura imovine fonda prema gospodarskim sektorima



### Struktura imovine fonda prema državama



### Struktura imovine prema vrsti prenosivih vrijednosnih papira

Vrsta vrijednosnog papira	Udio u NaV-u
Prenosivi dužnički vrijednosni papiri i instrumenti tržišta novca čiji je izdavatelj RH, druga država članica ili država članica OECD-a	43,36%
Prenosivi dužnički vrijednosni papiri i instrumenti tržišta novca uvrštenih na uređeno tržište, čiji izdavatelj ima sjedište u RH, drugoj državi ili državi članici OECD-a	5,14%
Prenosivi vlasnički vrijednosni papiri uvrštenih na uređeno tržište, čiji izdavatelj dioničko društvo sa sjedištem u RH, drugoj državi ili državi članici OECD-a	38,18%

### Vrijednosni papiri vrednovani metodom procjene na datum 04.07.2018.

Vrijednosni papir / ISIN / Izdavatelj	Procijenjena vrijednost	Metoda procjene
3HP / HRHP00019BA4 / Hrvatska pošta d.d.	105,3652	Raspon na odgovarajuću krivulju prinosa
3ZGH / HRZGHO0237A3 / Zagrebački holding d.o.o.	105,3840	Raspon na odgovarajuću krivulju prinosa
CKML / HRCKMLRA0008 / Čakovečki mlinovi d.d.	6200,0000	Posljednja relevantna tržišna cijena
CROATI 2.7 06/15/28 / XS1713462668 / Ministarstvo financija RH	101,4670	Zadnja cijena objavljena na službenom financijsko-informacijskom servisu
H23BA / HRRHMFO23BA4 / Ministarstvo financija Republike Hrvatske	103,3210	Zadnja cijena objavljena na službenom financijsko-informacijskom servisu
H247E / HRRHMFO247E7 / Ministarstvo financija Republike Hrvatske	123,9520	Zadnja cijena objavljena na službenom financijsko-informacijskom servisu
H257A / HRRHMFO257A4 / Ministarstvo financija Republike Hrvatske	117,5460	Zadnja cijena objavljena na službenom financijsko-informacijskom servisu
HPB / HRHPBORA0002 / Hrvatska poštanska banka d.d.	530,0000	Posljednja relevantna tržišna cijena
LKRI / HRLKRIRA0007 / Luka Rijeka d.d.	43,7000	Procjena Društva
SAPN / HRSAPNRA0007 / Saponia d.d.	222,0000	Posljednja relevantna tržišna cijena
SUKC / HRSUKCRA0001 / Sunce Koncern d.d.	183,5000	Procjena Društva
TPNG / HRTPNGRA0000 / TANKERSKA NEXT GENERATION d.d.	46,4000	Posljednja relevantna tržišna cijena