

## Osnovne informacije o Fondu

Naziv Fonda: Erste Plavi obvezni mirovinski fond kategorije B  
Mirovinsko društvo: ERSTE društvo s ograničenom odgovornošću za upravljanje obveznim i dobrovoljnim mirovinskim fondovima  
Adresa: Ivana Lučića 2a, 10000 Zagreb  
Banka skrbnik: OTP banka d.d., Domovinskog rata 61, Split

OIB mirovinskog društva: 49659289650  
Temeljni kapital mirovinskog društva: 82.354.600,00 kuna  
OIB Fonda: 37688683890  
Datum osnivanja Fonda: 05.11.2001.  
Datum početka rada Fonda: 30.04.2002. (Fond kategorije B: 21.08.2014.)

## Tko može biti član Fonda?

Svi članovi kojima je ostalo 5 ili više godina do pune starosne mirovine.

## Strategija ulaganja i investicijski cilj Fonda

Ciljana struktura portfelja fonda je ulaganje pretežito u dužničke vrijednosne papire, vrijednosne papire s višom razinom prinosa u odnosu na rizik vrijednosnog papira te u vlasničke vrijednosne papire dionice. Također će se koristiti i drugi financijski instrumenti s ciljem postizanja takve strukture ulaganja. Primjenjujući aktivnu strategiju ulaganja ovisno o tržišnim uvjetima koristit će se mogućnost povećanja, odnosno smanjenja izloženosti pojedinoj vrsti vrijednosnih papira sukladno zakonskim limitima. Aktivnim upravljanjem primjenjivat će se i strategije ulaganja koje imaju cilj ostvarivanja viših prinosa uz zadržavanje slične razine rizika. Sigurnost, razboritost i oprez ulaganja ostvarivat će se ulaganjem u vrijednosne papire izdavatelja s odgovarajućim kreditnim rejtingom, raznolikošću instrumenta ulaganja i izdavatelja vrijednosnih papira, pridajući važnost sigurnosti nad prinosom, pri čemu će se upravo zbog sigurnosti naglasiti državni prenosivi vrijednosni papiri u odnosu na korporativne prenosive vrijednosne papire. Na kvartalnim sastancima Investicijskog odbora donose se odluke o kvartalnoj strategiji ulaganja. Na tjednim sastancima Investicijskog odbora donose se odluke o taktici ulaganja i pojedinačnim ulaganjima.

## Osnovna načela i ograničenje ulaganja

Imovina mirovinskog fonda može se ulagati u skladu s odredbama Zakona radi povećanja vrijednosti imovine mirovinskog fonda, uz uvažavanje načela sigurnosti, razboritosti i opreza, te smanjenja rizika raspršenošću ulaganja. Ulaganja će se vršiti isključivo u krajnju korist članova mirovinskog fonda i to na takav način koji je u najboljem interesu članova uzimajući u obzir poznate činjenice i okolnosti.

## Podaci o prinosu Fonda

Nominalni prinos fonda predstavlja postotnu razliku između vrijednosti obračunske jedinice na prvi i zadnji dan razdoblja u kojem se prinos računa. Rezultati poslovanja mirovinskog fonda ostvareni u proteklim razdobljima ne predstavljaju indiciju i nemaju nikakav utjecaj na buduće rezultate poslovanja mirovinskog fonda.

Prinos za tekuću godinu	0,60%
Prinos za prethodnih godinu dana	0,05%
Prosječni godišnji prinos od osnutka mirovinskog fonda	5,71%

Prinos za tekuću godinu računa se od 31.12.2020. - 31.01.2021.

Prinos za prethodnih godinu dana računa se od 31.01.2020 - 31.01.2021.

Prosječni godišnji prinos od osnutka mirovinskog fonda računa se od 30.04.2002. - 31.01.2021.

## NAV/VOJ

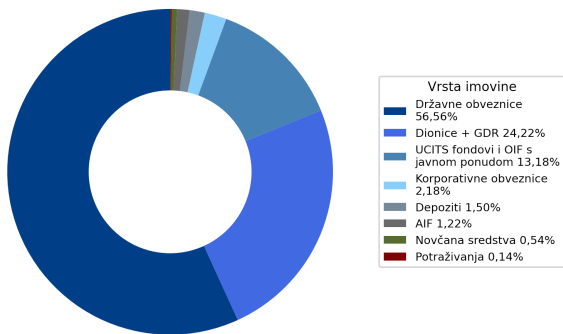
Neto vrijednost imovine na izvještajni datum	16.028.177.045,43
Vrijednost obračunske jedinice na izvještajni datum	283,3100

## 10 najvećih pozicija ulaganja

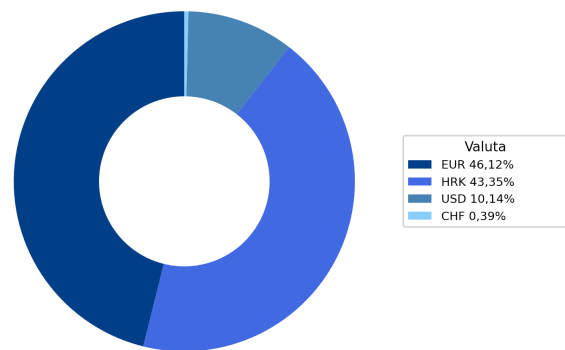
Financijski instrument	Udio u NaV-u
H275E (HRRHMFO275E8), MINISTARSTVO FINACIJA	8,76%
H26CA (HRRHMFO26CA5), MINISTARSTVO FINACIJA	5,84%
H34BA (HRRHMFO34BA1), MINISTARSTVO FINACIJA	5,22%
H227E (HRRHMFO227E9), MINISTARSTVO FINACIJA	4,95%
CROATI 2 3/4 01/27/30 (XS1713475306), RH	4,62%
H282A (HRRHMFO282A2), MINISTARSTVO FINACIJA	3,74%
CROATI 3 03/11/25 (XS1117298916), RH	3,54%
H257A (HRRHMFO257A4), MINISTARSTVO FINACIJA	3,35%
H403E (HRRHMFO403E6), MINISTARSTVO FINACIJA	3,00%
CROATI 3 03/20/27 (XS1428088626), RH	2,55%

## Struktura imovine fonda

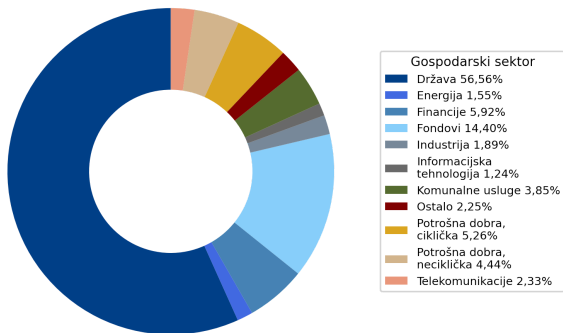
### Vrsta imovine



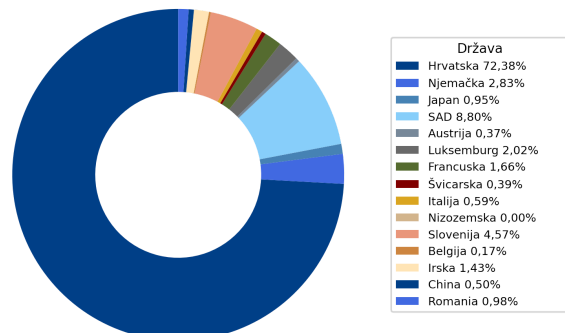
### Valutna izloženost



### Sektorska izloženost



### Geografska izloženost



## Struktura imovine prema vrsti prenosivih vrijednosnih papira

Vrsta vrijednosnog papira	Udio u NaV-u
Prenosivi dužnički vrijednosni papiri i instrumenti tržišta novca čiji je izdavatelj RH, druga država članica ili država članica OECD-a	56,56%
Prenosivi dužnički vrijednosni papiri i instrumenti tržišta novca uvrštenih na uređeno tržište, čiji izdavatelj ima sjedište u RH, drugoj državi ili državi članici OECD-a	2,18%
Prenosivi vlasnički vrijednosni papiri uvrštenih na uređeno tržište, čiji izdavatelj dioničko društvo sa sjedištem u RH, drugoj državi ili državi članici OECD-a	24,51%

## Udio u neto vrijednosti imovine veći od 10%\*

Izdavatelj	Vrijednost svih vrijednosnih papira izdavatelja u mirovinskom fondu	Udio u neto imovini mirovinskog fonda	% prinosa u odnosu na ukupan trošak stjecanja
Ministarstvo financija Republike Hrvatske	8.713.546.445,20	54,36%	15,07%

\*Vrijednosni papiri iz članka 125. stavka 1. točaka 1. i 2. izdani od strane jednog izdavatelja, a koji zbirno čine više od 10% neto vrijednosti imovine mirovinskog fonda

## Udio u izdanju veći od 10%\*\*

Naziv izdavatelja	Oznaka vrijednosnog papira	Udio u izdavatelju	Vrijednost	Tehnika procjene / tržišna cijena	% prinosa u odnosu na ukupan trošak stjecanja	Udio u mirovinskom fondu
Končar-Elektroindustrija d.d.	HRKOEIRA0009	15,45%	630,0000	Tržišna cijena	21,09%	1,55%
PROFESSIO ENERGIA D.D.	HRDLPRRA0007	50,00%	364,6989	Metoda tržišnih multiplikatora	123,07%	0,75%
SUNCE KONCERN d.d. za turizam i ugostiteljstvo	HRSUKCRA0001	15,13%	140,0000	Tržišna cijena	-10,47%	0,78%
JADRAN D.D.	HRJDRNRB0002	30,76%	13,4811	Tržišna cijena	-21,93%	0,72%
PODRAVKA PREHRAMBENA INDUSTRIJA D.D.	HRPODRRA0004	10,28%	490,0000	Tržišna cijena	58,66%	2,21%

Ukupan udio u imovini mirovinskog fonda vrijednosnih papira u kojima mirovinski fond samostalno ili zajednički s drugim fondovima pod upravljanjem istog društva ima udio veći od 10% 6,01%

*\*\*Vrijednosni papiri iz članka 125. stavka 1. točaka 3., 4. i 5. Zakona u kojima mirovinski fond samostalno ili zajedno s mirovinskim fondovima pod upravljanjem istog mirovinskog društva ima udio u izdanju veći od 10%*

## Vrijednosni papiri vrednovani metodom procjene na datum 31.12.2020.

Vrijednosni papir / ISIN / Izdavatelj	Procijenjena vrijednost
ATLANTIC 2025 / HRATGRO25CA5 / ATLANTIC GRUPA	99,9196 <sup>2</sup>
DALEKOVOD 2030 EUR / HRDLKVO302E2 / DALEKOVOD DD	58,2254 <sup>2</sup>
DALEKOVOD 2030 HRK / HRDLKVO302A0 / DALEKOVOD DD	53,4739 <sup>2</sup>
GRANOLIO / HRGRNLRA0006 / GRANOLIO d.d.	0,0000 <sup>4</sup>
HEP 2022 USD / XS1309493630 / HRVATSKA ELEKTROPRIVREDA	109,1155 <sup>2</sup>
HTP KORČULA / HRHTPKRA0002 / HTP KORČULA D.D za ugostiteljstvo, turizam, trgovinu i pružanje ostalih usluga	82,7955 <sup>3</sup>
Luka Rijeka d.d. / HRLKRIRA0007 / Luka Rijeka d.d.	27,7764 <sup>3</sup>
MAGMA B / HRMGMARB0004 / MAGMA D.D.	0,0000 <sup>4</sup>
Mercator poslovni sistem / SI0031100082 / Mercator poslovni sistem	18,0322 <sup>3</sup>
Meritus ulaganja d.d. / HRMRULRA0009 / Meritus Ulaganja d.d. za upravljanje društvima	759,3997 <sup>3</sup>
NLB 11_2029 / XS2080776607 / Nova Ljubljanska banka	91,9802 <sup>2</sup>
NLB 2029 / SI0022103855 / Nova Ljubljanska banka	103,5261 <sup>2</sup>
PROFESSIO ENERGIA / HRDLPRRA0007 / PROFESSIO ENERGIA D.D.	364,6989 <sup>3</sup>
ZAGREBAČKI HOLDING 2023 / HRZGHOO237A3 / ZAGREBAČKI HOLDING d.o.o.	99,9625 <sup>2</sup>

*Metoda procjene: 1 Cijena s financijsko-informacijskog servisa; 2 Interni model vrednovanja - raspon na odgovarajuću krivulju prinosa; 3 Metoda tržišnih multiplikatora; 4 Interni model vrednovanja - odluka Društva*