

## Osnovne informacije o Fondu

Naziv Fonda: Erste Plavi obvezni mirovinski fond kategorije B  
Mirovinsko društvo: ERSTE društvo s ograničenom odgovornošću za upravljanje obveznim i dobrovoljnim mirovinskim fondovima  
Adresa: Ivana Lučića 2a, 10000 Zagreb  
Banka skrbnik: OTP banka d.d., Domovinskog rata 61, Split

OIB mirovinskog društva: 49659289650  
Temeljni kapital mirovinskog društva: 82.354.600,00 kuna  
OIB Fonda: 37688683890  
Datum osnivanja Fonda: 05.11.2001.  
Datum početka rada Fonda: 30.04.2002. (Fond kategorije B: 21.08.2014.)

## Tko može biti član Fonda?

Svi članovi kojima je ostalo 5 ili više godina do pune starosne mirovine.

## Strategija ulaganja i investicijski cilj Fonda

Ciljana struktura portfelja fonda je ulaganje pretežito u dužničke vrijednosne papire, vrijednosne papire s višom razinom prinosa u odnosu na rizik vrijednosnog papira te u vlasničke vrijednosne papire dionice. Također će se koristiti i drugi financijski instrumenti s ciljem postizanja takve strukture ulaganja. Primjenjujući aktivnu strategiju ulaganja ovisno o tržišnim uvjetima koristit će se mogućnost povećanja, odnosno smanjenja izloženosti pojedinoj vrsti vrijednosnih papira sukladno zakonskim limitima. Aktivnim upravljanjem primjenjivat će se i strategije ulaganja koje imaju cilj ostvarivanja viših prinosa uz zadržavanje slične razine rizika. Sigurnost, razboritost i oprez ulaganja ostvarivat će se ulaganjem u vrijednosne papire izdavatelja s odgovarajućim kreditnim rejtingom, raznolikošću instrumenta ulaganja i izdavatelja vrijednosnih papira, pridajući važnost sigurnosti nad prinosom, pri čemu će se upravo zbog sigurnosti naglasiti državni prenosivi vrijednosni papiri u odnosu na korporativne prenosive vrijednosne papire. Na kvartalnim sastancima Investicijskog odbora donose se odluke o kvartalnoj strategiji ulaganja. Na tjednim sastancima Investicijskog odbora donose se odluke o taktici ulaganja i pojedinačnim ulaganjima.

## Osnovna načela i ograničenje ulaganja

Imovina mirovinskog fonda može se ulagati u skladu s odredbama Zakona radi povećanja vrijednosti imovine mirovinskog fonda, uz uvažavanje načela sigurnosti, razboritosti i opreza, te smanjenja rizika raspršenošću ulaganja. Ulaganja će se vršiti isključivo u krajnju korist članova mirovinskog fonda i to na takav način koji je u najboljem interesu članova uzimajući u obzir poznate činjenice i okolnosti.

## Podaci o prinosu Fonda

Nominalni prinos fonda predstavlja postotnu razliku između vrijednosti obračunske jedinice na prvi i zadnji dan razdoblja u kojem se prinos računa.  
Rezultati poslovanja mirovinskog fonda ostvareni u proteklim razdobljima ne predstavljaju indicaciju i nemaju nikakav utjecaj na buduće rezultate poslovanja mirovinskog fonda.

Prinos za tekuću godinu	-4,25%
Prinos za prethodnih godinu dana	-2,74%
Prosječni godišnji prinos od osnutka mirovinskog fonda	5,44%

Prinos za tekuću godinu računa se od 31.12.2021. - 30.11.2022.

Prinos za prethodnih godinu dana računa se od 30.11.2021 - 30.11.2022.

Prosječni godišnji prinos od osnutka mirovinskog fonda računa se od 30.04.2002. - 30.11.2022.

## NAV/VOJ

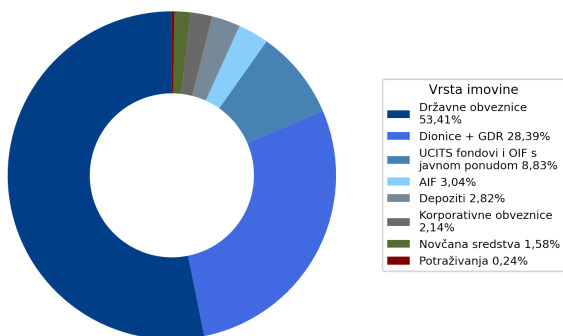
Neto vrijednost imovine na izvještajni datum (HRK/EUR)	18.055.400.666,99 / 2.396.363.483,57
Vrijednost obračunske jedinice na izvještajni datum	297,3594 / 39,4664

## 10 najvećih pozicija ulaganja

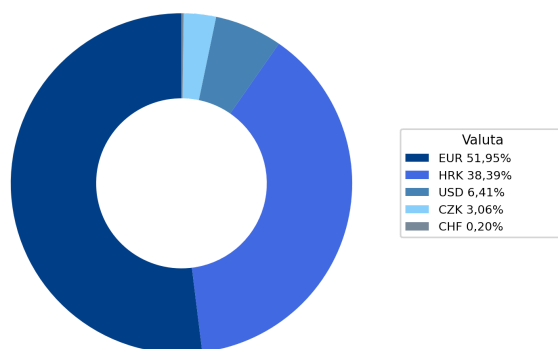
Financijski instrument	Udio u NaV-u
H275E (HRRHMFO275E8), MINISTARSTVO FINACIJA	7,51%
H26CA (HRRHMFO26CA5), MINISTARSTVO FINACIJA	4,51%
H327E (HRRHMFO327E7), MINISTARSTVO FINACIJA	4,38%
H34BA (HRRHMFO34BA1), MINISTARSTVO FINACIJA	4,34%
CROATI 2 3/4 01/27/30 (XS1713475306), MINISTARSTVO FINACIJA	4,26%
H282A (HRRHMFO282A2), MINISTARSTVO FINACIJA	3,12%
CZGB 0.45 10/25/23 (CZ0001004600), ČEŠKA REPUBLIKA	3,05%
CROATI 3 03/11/25 (XS1117298916), MINISTARSTVO FINACIJA	2,82%
H257A (HRRHMFO257A4), MINISTARSTVO FINACIJA	2,65%
POLAND 2.75 05/25/32 (XS2447602793), REPUBLIKA POLJSKA	2,28%

## Struktura imovine fonda

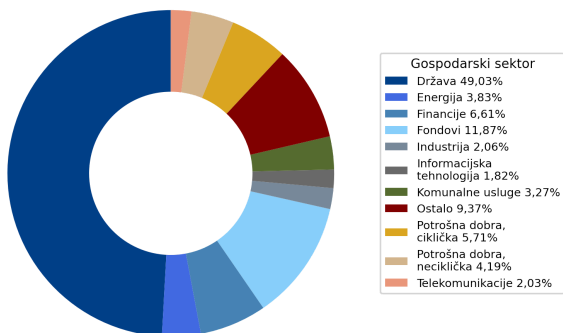
### Vrsta imovine



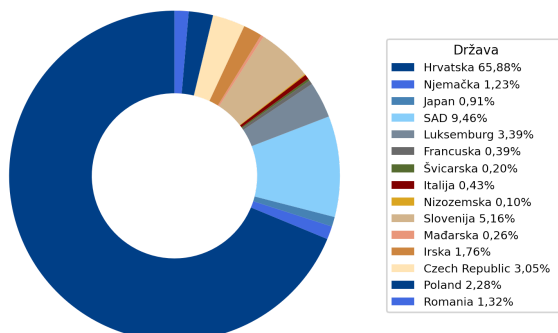
### Valutna izloženost



### Sektorska izloženost



### Geografska izloženost



## Struktura imovine prema vrsti prenosivih vrijednosnih papira

Vrsta vrijednosnog papira	Udio u NaV-u
Prenosivi dužnički vrijednosni papiri i instrumenti tržišta novca čiji je izdavatelj RH, druga država članica ili država članica OECD-a	53,41%
Prenosivi dužnički vrijednosni papiri i instrumenti tržišta novca uvrštenih na uređeno tržište, čiji izdavatelj ima sjedište u RH, drugoj državi ili državi članici OECD-a	2,14%
Prenosivi vlasnički vrijednosni papiri uvrštenih na uređeno tržište, čiji izdavatelj dioničko društvo sa sjedištem u RH, drugoj državi ili državi članici OECD-a	28,27%

## Udio u neto vrijednosti imovine veći od 10%\*

Izdavatelj	Vrijednost svih vrijednosnih papira izdavatelja u mirovinskom fondu	Udio u neto imovini mirovinskog fonda	% prinosa u odnosu na ukupan trošak stjecanja
Ministarstvo financija Republike Hrvatske	8.288.518.630,39	45,91%	4,63%

\*Vrijednosni papiri iz članka 125. stavka 1. točaka 1. i 2. izdani od strane jednog izdavatelja, a koji zbirno čine više od 10% neto vrijednosti imovine mirovinskog fonda

## Udio u izdanju veći od 10%\*\*

Naziv izdavatelja	Oznaka vrijednosnog papira	Udio u izdavatelju	Vrijednost	Tehnika procjene / tržišna cijena	% prinosa u odnosu na ukupan trošak stjecanja	Udio u mirovinskom fondu
Končar-Elektroindustrija d.d.	HRKOEIRA0009	15,73%	825,0000	Tržišna cijena	58,10%	1,82%
PROFESSIO ENERGIA D.D.	HRDLPRRA0007	51,71%	316,8096	Metoda tržišnih multiplikatora	39,11%	2,01%
Quattro logistika d.d.	HRQTLGRA0001	18,92%	13,2607	Metoda tržišnih multiplikatora	35,41%	0,43%
Villa Dubrovnik d.d.	HRVIDURA0009	96,07%	443,8218	Metoda tržišnih multiplikatora	6,40%	1,93%
JADRAN D.D.	HRJDRNRB0002	30,76%	12,0028	Metoda tržišnih multiplikatora	-30,49%	0,57%

Ukupan udio u imovini mirovinskog fonda vrijednosnih papira u kojima mirovinski fond samostalno ili zajednički s drugim fondovima pod upravljanjem istog društva ima udio veći od 10% 6,76%

\*\*Vrijednosni papiri iz članka 125. stavka 1. točaka 3., 4. i 5. Zakona u kojima mirovinski fond samostalno ili zajedno s mirovinskim fondovima pod upravljanjem istog mirovinskog društva ima udio u izdanju veći od 10%

## Vrijednosni papiri vrednovani metodom procjene na datum 07.11.2022.

Vrijednosni papir / ISIN / Izdavatelj	Procijenjena vrijednost
ATLANTIC 2025 / HRATGRO25CA5 / ATLANTIC GRUPA	92,0504 <sup>2</sup>
CIAK Grupa / HRCIAKRA0007 / CIAK Grupa d.d.	45,1573 <sup>3</sup>
DALEKOVOD 2030 EUR / HRDLKVO302E2 / DALEKOVOD DD	54,2232 <sup>2</sup>
DALEKOVOD 2030 HRK / HRDLKVO302A0 / DALEKOVOD DD	66,5124 <sup>2</sup>
GRANOLIO / HRGRNLRA0006 / GRANOLIO d.d.	51,7167 <sup>3</sup>
INA 2026 / HRINA0026CA0 / INA INDUSTRIJA NAFTE D.D.	93,5547 <sup>2</sup>
JADRAN / HRJDRNRB0002 / JADRAN D.D.	12,0028 <sup>3</sup>
MAGMA B / HRMGMARB0004 / MAGMA D.D.	0,0000 <sup>4</sup>
Meritus ulaganja 2027 / HRMRULO277E9 / Meritus Ulaganja d.d. za upravljanje društvima	95,6971 <sup>2</sup>
Meritus ulaganja d.d. / HRMRULRA0009 / Meritus Ulaganja d.d. za upravljanje društvima	696,4722 <sup>3</sup>
NLB 11_2029 / XS2080776607 / Nova Ljubljanska banka	87,1031 <sup>2</sup>
NLB 2029 / SI0022103855 / Nova Ljubljanska banka	96,3371 <sup>2</sup>
PROFESSIO ENERGIA / HRDLPRRA0007 / PROFESSIO ENERGIA D.D.	316,8096 <sup>3</sup>
Quattro logistika d.d. / HRQTLGRA0001 / Quattro logistika d.d.	13,2607 <sup>3</sup>
Villa Dubrovnik / HRVIDURA0009 / Villa Dubrovnik d.d.	443,8218 <sup>3</sup>
ZAGREBAČKI HOLDING 2023 / HRZGHOO237A3 / ZAGREBAČKI HOLDING d.o.o.	99,9415 <sup>2</sup>

Metoda procjene: 1 Cijena s finansijsko-informacijskog servisa; 2 Interni model vrednovanja - raspon na odgovarajuću krivulju prinosa; 3 Metoda tržišnih multiplikatora; 4 Interni model vrednovanja - odluka Društva