

Osnovne informacije o Fondu

Naziv Fonda: Erste Plavi obvezni mirovinski fond kategorije B
Mirovinsko društvo: ERSTE društvo s ograničenom odgovornošću za upravljanje obveznim i dobrovoljnim mirovinskim fondovima
Adresa: Ivana Lučića 2a, 10000 Zagreb
Banka skrbnik: OTP banka d.d., Domovinskog rata 61, Split

OIB mirovinskog društva: 49659289650
Temeljni kapital mirovinskog društva: 10.930.333,80 eura
OIB Fonda: 37688683890
Datum osnivanja Fonda: 05.11.2001.
Datum početka rada Fonda: 30.04.2002. (Fond kategorije B: 21.08.2014.)

Tko može biti član Fonda?

Svi članovi kojima je ostalo 5 ili više godina do pune starosne mirovine.

Strategija ulaganja i investicijski cilj Fonda

Ciljana struktura portfelja fonda je ulaganje pretežito u dužničke vrijednosne papire, vrijednosne papire s višom razinom prinosa u odnosu na rizik vrijednosnog papira te u vlasničke vrijednosne papire dionice. Također će se koristiti i drugi financijski instrumenti s ciljem postizanja takve strukture ulaganja. Primjenjujući aktivnu strategiju ulaganja ovisno o tržišnim uvjetima koristit će se mogućnost povećanja, odnosno smanjenja izloženosti pojedinoj vrsti vrijednosnih papira sukladno zakonskim limitima. Aktivnim upravljanjem primjenjivat će se i strategije ulaganja koje imaju cilj ostvarivanja viših prinosa uz zadržavanje slične razine rizika. Sigurnost, razboritost i oprez ulaganja ostvarivat će se ulaganjem u vrijednosne papire izdavatelja s odgovarajućim kreditnim rejtingom, raznolikošću instrumenta ulaganja i izdavatelja vrijednosnih papira, pridajući važnost sigurnosti nad prinosom, pri čemu će se upravo zbog sigurnosti naglasiti državni prenosivi vrijednosni papiri u odnosu na korporativne prenosive vrijednosne papire. Na kvartalnim sastancima Investicijskog odbora donose se odluke o kvartalnoj strategiji ulaganja. Na tjednim sastancima Investicijskog odbora donose se odluke o taktici ulaganja i pojedinačnim ulaganjima.

Osnovna načela i ograničenje ulaganja

Imovina mirovinskog fonda može se ulagati u skladu s odredbama Zakona radi povećanja vrijednosti imovine mirovinskog fonda, uz uvažavanje načela sigurnosti, razboritosti i opreza, te smanjenja rizika raspršenošću ulaganja. Ulaganja će se vršiti isključivo u krajnju korist članova mirovinskog fonda i to na takav način koji je u najboljem interesu članova uzimajući u obzir poznate činjenice i okolnosti.

Podaci o prinosu Fonda

Nominalni prinos fonda predstavlja postotnu razliku između vrijednosti obračunske jedinice na prvi i zadnji dan razdoblja u kojem se prinos računa. Rezultati poslovanja mirovinskog fonda ostvareni u proteklim razdobljima ne predstavljaju indicaciju i nemaju nikakav utjecaj na buduće rezultate poslovanja mirovinskog fonda.

Prinos za tekuću godinu	7,42%
Prinos za prethodnih godinu dana	7,60%
Prosječni godišnji prinos od osnutka mirovinskog fonda	5,59%

Prinos za tekuću godinu računa se od 31.12.2022. - 30.06.2023.

Prinos za prethodnih godinu dana računa se od 30.06.2022 - 30.06.2023.

Prosječni godišnji prinos od osnutka mirovinskog fonda računa se od 30.04.2002. - 30.06.2023.

NAV/VOJ

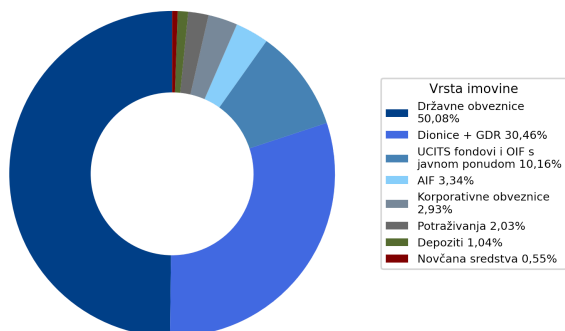
Neto vrijednost imovine na izvještajni datum	2.608.108.588,53
Vrijednost obračunske jedinice na izvještajni datum	41,9822

10 najvećih pozicija ulaganja

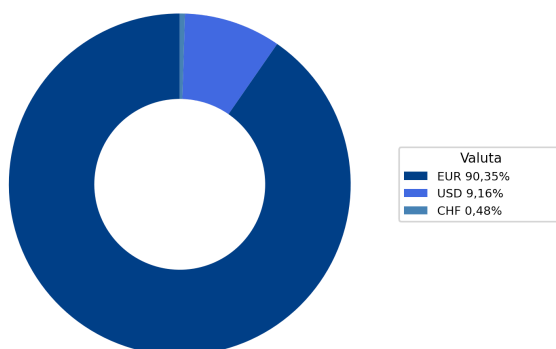
Financijski instrument	Udio u NaV-u
H275E (HRRHMFO275E8), MINISTARSTVO FINACIJA	6,88%
H327E (HRRHMFO327E7), MINISTARSTVO FINACIJA	4,05%
H34BA (HRRHMFO34BA1), MINISTARSTVO FINACIJA	4,01%
H26CA (HRRHMFO26CA5), MINISTARSTVO FINACIJA	3,94%
CROATI 2 3/4 01/27/30 (XS1713475306), MINISTARSTVO FINACIJA	3,86%
H282A (HRRHMFO282A2), MINISTARSTVO FINACIJA	2,92%
PODR (HRPODRRA0004), PODRAVKA D.D.	2,89%
CROATI 3 03/11/25 (XS1117298916), MINISTARSTVO FINACIJA	2,52%
H257A (HRRHMFO257A4), MINISTARSTVO FINACIJA	2,43%
PETG SV (SI0031102153), PETROL	2,31%

Struktura imovine fonda

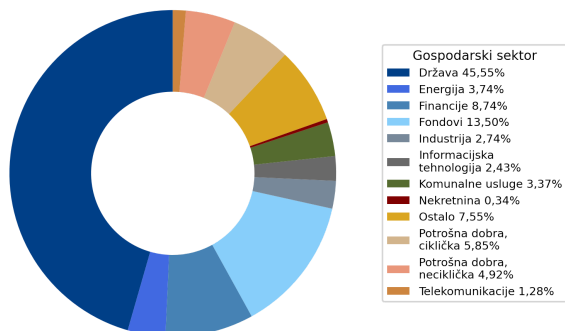
Vrsta imovine



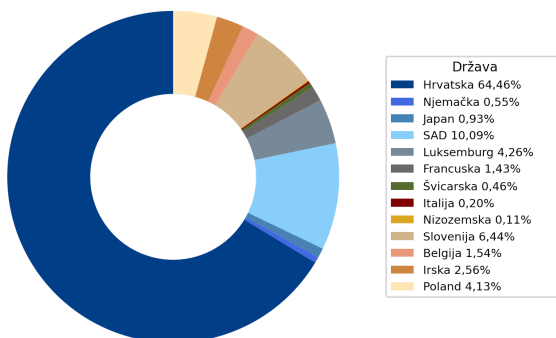
Valutna izloženost



Sektorska izloženost



Geografska izloženost



Struktura imovine prema vrsti prenosivih vrijednosnih papira

Vrsta vrijednosnog papira	Udio u NaV-u
Prenosivi dužnički vrijednosni papiri i instrumenti tržišta novca čiji je izdavatelj RH, druga država članica ili država članica OECD-a	49,60%
Prenosivi dužnički vrijednosni papiri i instrumenti tržišta novca za koje jamči RH, druga država članica ili država članica OECD-a, HNB ili središnja banka	0,48%
Prenosivi dužnički vrijednosni papiri i instrumenti tržišta novca uvrštenih na uređeno tržište, čiji izdavatelj ima sjedište u RH, drugoj državi ili državi članici OECD-a	2,93%
Prenosivi vlasnički vrijednosni papiri uvrštenih na uređeno tržište, čiji izdavatelj dioničko društvo sa sjedištem u RH, drugoj državi ili državi članici OECD-a	30,63%

Udio u neto vrijednosti imovine veći od 10%*

Izdavatelj	Vrijednost svih vrijednosnih papira izdavatelja u mirovinskom fondu	Udio u neto imovini mirovinskog fonda	% prinosa u odnosu na ukupan trošak stjecanja
Ministarstvo financija Republike Hrvatske	1.131.107.023,68	43,37%	0,78%

*Vrijednosni papiri iz članka 125. stavka 1. točka 1. i 2. izdani od strane jednog izdavatelja, a koji zbirno čine više od 10% neto vrijednosti imovine mirovinskog fonda

Udio u izdanju veći od 10%**

Naziv izdavatelja	Oznaka vrijednosnog papira	Udio u izdavatelju	Vrijednost	Tehnika procjene / tržišna cijena	% prinosa u odnosu na ukupan trošak stjecanja	Udio u mirovinskom fondu
Končar-Elektroindustrija d.d.	HRKOEIRA0009	15,79%	148,5714	Tržišna cijena	113,78%	2,27%
Quattro logistika d.d.	HRQTLGRA0001	18,92%	1,5228	Metoda diskontiranog novčanog toka	17,54%	0,34%
Villa Dubrovnik d.d.	HRVIDURA0009	96,07%	56,7561	Metoda diskontiranog novčanog toka	2,52%	1,71%
PROFESSIO ENERGIA D.D.	HRDLPRRA0007	51,71%	43,3582	Metoda diskontiranog novčanog toka	66,23%	2,20%
JADRAN D.D.	HRJDRNRB0002	30,76%	1,6883	Metoda tržišnih multiplikatora	-26,33%	0,55%

Ukupan udio u imovini mirovinskog fonda vrijednosnih papira u kojima mirovinski fond samostalno ili zajednički s drugim fondovima pod upravljanjem istog društva ima udio veći od 10% 7,08%

**Vrijednosni papiri iz članka 125. stavka 1. točaka 3., 4. i 5. Zakona u kojima mirovinski fond samostalno ili zajedno s mirovinskim fondovima pod upravljanjem istog mirovinskog društva ima udio u izdanju veći od 10%

Vrijednosni papiri vrednovani metodom procjene na datum 30.06.2023.

Vrijednosni papir / ISIN / Izdavatelj	Procijenjena vrijednost
ATLANTIC 2025 / HRATGRO25CA5 / ATLANTIC GRUPA	93,1245 ²
CIAK Grupa / HRCIAKRA0007 / CIAK Grupa d.d.	6,4484 ⁶
DALEKOVOD 2030 EUR / HRDLKVO302E2 / DALEKOVOD DD	54,8602 ²
DALEKOVOD 2030 HRK / HRDLKVO302A0 / DALEKOVOD DD	66,7426 ²
GRANOLIO / HRGRNLRA0006 / GRANOLIO d.d.	7,0486 ⁶
INA 2026 / HRINA0026CA0 / INA INDUSTRIJA NAFTE D.D.	89,9428 ²
JADRAN / HRJDRNRB0002 / JADRAN D.D.	1,6883 ³
MAGMA B / HRMGMARB0004 / MAGMA D.D.	0,0000 ⁴
Meritus ulaganja 2027 / HRMRULO277E9 / Meritus Ulaganja d.d. za upravljanje društvima	99,1215 ²
Meritus ulaganja d.d. / HRMRULRA0009 / Meritus Ulaganja d.d. za upravljanje društvima	148,9251 ⁶
NLB 11_2029 / XS2080776607 / Nova Ljubljanska banka	86,0768 ²
NLB 2029 / SI0022103855 / Nova Ljubljanska banka	92,6892 ²
PROFESSIO ENERGIA / HRDLPRRA0007 / PROFESSIO ENERGIA D.D.	43,3582 ⁶
Quattro logistika / HRQTLGRA0001 / Quattro logistika d.d.	1,5228 ⁶
Villa Dubrovnik / HRVIDURA0009 / Villa Dubrovnik d.d.	56,7561 ⁶
ZAGREBAČKI HOLDING 2023 / HRZGHOO237A3 / ZAGREBAČKI HOLDING d.o.o.	99,9641 ²

Metoda procjene: 1 Cijena s finansijsko-informacijskog servisa; 2 Interni model vrednovanja - raspon na odgovarajuću krivulju prinosa; 3 Metoda tržišnih multiplikatora; 4 Interni model vrednovanja - odluka Društva; 5 Vaganim prosjekom dvije metode, metoda diskontiranog novčanog toka i metoda tržišnih multiplikatora; 6 Metoda diskontiranog novčanog toka