

Osnovne informacije o Fondu

Naziv Fonda: Erste Plavi obvezni mirovinski fond kategorije B
Mirovinsko društvo: ERSTE društvo s ograničenom odgovornošću za upravljanje obveznim i dobrovoljnim mirovinskim fondovima
Adresa: Ivana Lučića 2a, 10000 Zagreb
Banka skrbnik: OTP banka d.d., Domovinskog rata 61, Split

OIB mirovinskog društva: 49659289650
Temeljni kapital mirovinskog društva: 10.930.333,80 eura
OIB Fonda: 37688683890
Datum osnivanja Fonda: 05.11.2001.
Datum početka rada Fonda: 30.04.2002. (Fond kategorije B: 21.08.2014.)

Tko može biti član Fonda?

Svi članovi kojima je ostalo 5 ili više godina do pune starosne mirovine.

Strategija ulaganja i investicijski cilj Fonda

Ciljana struktura portfelja fonda je ulaganje pretežito u dužničke vrijednosne papire, vrijednosne papire s višom razinom prinosa u odnosu na rizik vrijednosnog papira te u vlasničke vrijednosne papire dionice. Također će se koristiti i drugi financijski instrumenti s ciljem postizanja takve strukture ulaganja. Primjenjujući aktivnu strategiju ulaganja ovisno o tržišnim uvjetima koristit će se mogućnost povećanja, odnosno smanjenja izloženosti pojedinoj vrsti vrijednosnih papira sukladno zakonskim limitima. Aktivnim upravljanjem primjenjivat će se i strategije ulaganja koje imaju cilj ostvarivanja viših prinosa uz zadržavanje slične razine rizika. Sigurnost, razboritost i oprez ulaganja ostvarivat će se ulaganjem u vrijednosne papire izdavatelja s odgovarajućim kreditnim rejtingom, raznolikošću instrumenta ulaganja i izdavatelja vrijednosnih papira, pridajući važnost sigurnosti nad prinosom, pri čemu će se upravo zbog sigurnosti naglasiti državni prenosivi vrijednosni papiri u odnosu na korporativne prenosive vrijednosne papire. Na kvartalnim sastancima Investicijskog odbora donose se odluke o kvartalnoj strategiji ulaganja. Na tjednim sastancima Investicijskog odbora donose se odluke o taktici ulaganja i pojedinačnim ulaganjima.

Osnovna načela i ograničenje ulaganja

Imovina mirovinskog fonda može se ulagati u skladu s odredbama Zakona radi povećanja vrijednosti imovine mirovinskog fonda, uz uvažavanje načela sigurnosti, razboritosti i opreza, te smanjenja rizika raspršenošću ulaganja. Ulaganja će se vršiti isključivo u krajnju korist članova mirovinskog fonda i to na takav način koji je u najboljem interesu članova uzimajući u obzir poznate činjenice i okolnosti.

Podaci o prinosu Fonda

Nominalni prinos fonda predstavlja postotnu razliku između vrijednosti obračunske jedinice na prvi i zadnji dan razdoblja u kojem se prinos računa. Rezultati poslovanja mirovinskog fonda ostvareni u proteklim razdobljima ne predstavljaju indicaciju i nemaju nikakav utjecaj na buduće rezultate poslovanja mirovinskog fonda.

Prinos za tekuću godinu	8,60%
Prinos za prethodnih godinu dana	13,31%
Prosječni godišnji prinos od osnutka mirovinskog fonda	5,97%

Prinos za tekuću godinu računa se od 31.12.2023. - 31.07.2024.

Prinos za prethodnih godinu dana računa se od 31.07.2023 - 31.07.2024.

Prosječni godišnji prinos od osnutka mirovinskog fonda računa se od 30.04.2002. - 31.07.2024.

NAV/VOJ

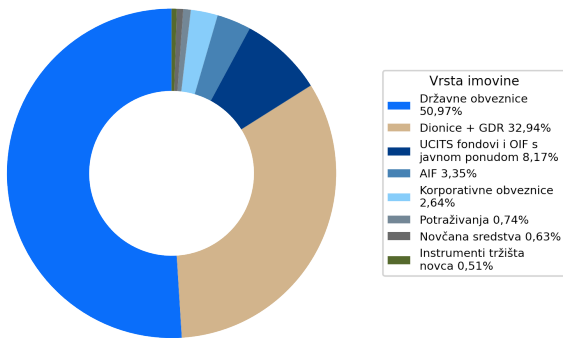
Neto vrijednost imovine na izvještajni datum	3.152.646.133,67
Vrijednost obračunske jedinice na izvještajni datum	48,1993

10 najvećih pozicija ulaganja

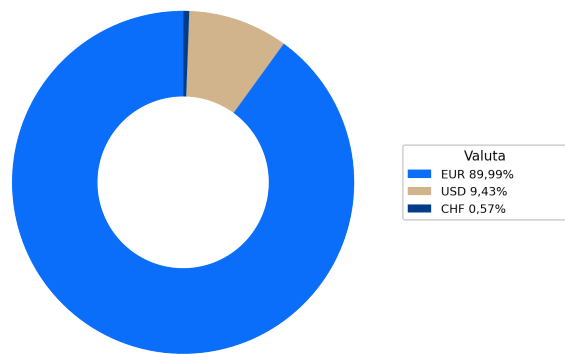
Financijski instrument	Udio u NaV-u
KOEI (HRKOEIRA0009), KONČAR D.D.	4,44%
H275E (HRRHMFO275E8), MINISTARSTVO FINACIJA	4,11%
NLBR SV (SI0021117344), NLB	3,66%
H34BA (HRRHMFO34BA1), MINISTARSTVO FINACIJA	3,36%
H327E (HRRHMFO327E7), MINISTARSTVO FINACIJA	3,36%
PODR (HRPODRRA0004), PODRAVKA D.D.	3,32%
CROATI 2 3/4 01/27/30 (XS1713475306), MINISTARSTVO FINACIJA	3,21%
H347A (HRRHMFO347A3), MINISTARSTVO FINACIJA	3,18%
POLAND 2.75 05/25/32 (XS2447602793), REPUBLIKA POLJSKA	2,44%
H282A (HRRHMFO282A2), MINISTARSTVO FINACIJA	2,40%

Struktura imovine fonda

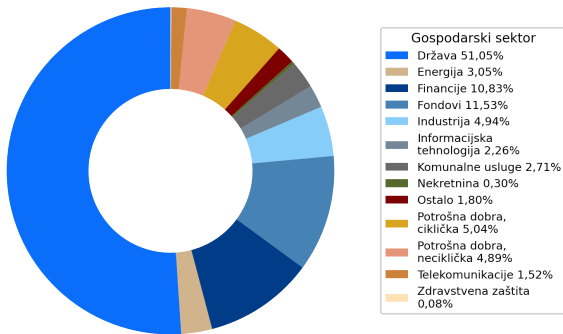
Vrsta imovine



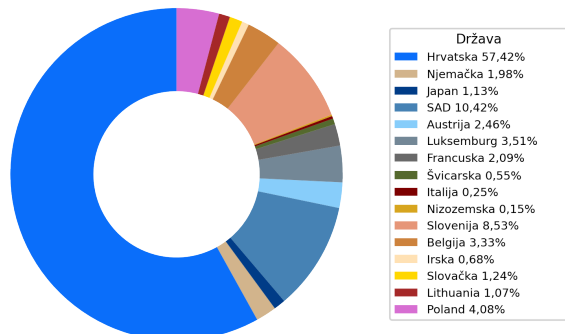
Valutna izloženost



Sektorska izloženost



Geografska izloženost



Struktura imovine prema vrsti prenosivih vrijednosnih papira

Vrsta vrijednosnog papira	Udio u NaV-u
Prenosivi dužnički vrijednosni papiri i instrumenti tržišta novca čiji je izdavalatelj RH, druga država članica ili država članica OECD-a	51,05%
Prenosivi dužnički vrijednosni papiri i instrumenti tržišta novca za koje jamči RH, druga država članica ili država članica OECD-a, HNB ili središnja banka	0,42%
Prenosivi dužnički vrijednosni papiri i instrumenti tržišta novca uvrštenih na uređeno tržište, čiji izdavalatelj ima sjedište u RH, drugoj državi ili državi članici OECD-a	2,64%
Prenosivi vlasnički vrijednosni papiri uvrštenih na uređeno tržište, čiji izdavalatelj dioničko društvo sa sjedištem u RH, drugoj državi ili državi članici OECD-a	33,19%

Udio u neto vrijednosti imovine veći od 10%*

Izdavalatelj	Vrijednost svih vrijednosnih papira izdavalatelja u mirovinskom fondu	Udio u neto imovini mirovinskog fonda	% prinosa u odnosu na ukupan trošak stjecanja
Ministarstvo financija Republike Hrvatske	1.153.495.139,64	36,59%	4,85%

*Vrijednosni papiri iz članka 125. stavka 1. točka 1. i 2. izdani od strane jednog izdavalatelja, a koji zbirno čine više od 10% neto vrijednosti imovine mirovinskog fonda

Udio u izdanju veći od 10%**

Naziv izdavatelja	Oznaka vrijednosnog papira	Udio u izdavatelju	Vrijednost Tehnika procjene / tržišna cijena	% prinosa u odnosu na ukupan trošak stjecanja	Udio u mirovinskom fondu
Končar-Elektroindustrija d.d.	HRKOEIRA0009	15,28%	366,9005 Tržišna cijena	403,59%	4,44%
Quattro logistika d.d.	HRQTLGRA0001	18,92%	1,6363 Metoda diskontiranog novčanog toka	29,85%	0,30%
Villa Dubrovnik d.d.	HRVIDURA0009	95,78%	46,5064 Metoda diskontiranog novčanog toka	-15,99%	1,23%
PROFESSIO ENERGIA D.D.	HRDLPRRA0007	51,71%	41,7095 Metoda diskontiranog novčanog toka	69,30%	1,75%
JADRAN D.D.	HRJDRNRB0002	30,76%	1,4272 Vaganim prosjekom dvije metode, metoda diskontiranog novčanog toka i metoda tržišnih multiplikatora	-37,73%	0,39%

Ukupan udio u imovini mirovinskog fonda vrijednosnih papira u kojima mirovinski fond samostalno ili zajednički s drugim fondovima pod upravljanjem istog društva ima udio veći od 10% 8,11%

**Vrijednosni papiri iz članka 125. stavka 1. točaka 3., 4. i 5. Zakona u kojima mirovinski fond samostalno ili zajedno s mirovinskim fondovima pod upravljanjem istog mirovinskog društva ima udio u izdanju veći od 10%

Vrijednosni papiri vrednovani metodom procjene na datum 01.07.2024.

Vrijednosni papir / ISIN / Izdavatelj	Procijenjena vrijednost
ATLANTIC 2025 / HRATGRO25CA5 / ATLANTIC GRUPA	97,5782 ²
CIAK Grupa / HRCIAKRA0007 / CIAK Grupa d.d.	6,7463 ⁶
DALEKOVOD 2030 EUR / HRDLKVO302E2 / DALEKOVOD DD	60,0237 ²
DALEKOVOD 2030 HRK / HRDLKVO302A0 / DALEKOVOD DD	71,2679 ²
GRANOLIO / HRGRNLRA0006 / GRANOLIO d.d.	5,9513 ⁶
INA 2026 / HRINA0026CA0 / INA INDUSTRIJA NAFTE D.D.	92,5980 ²
JADRAN / HRJDRNRB0002 / JADRAN D.D.	1,4272 ⁵
Luka Rijeka d.d. / HRLKRIRA0007 / Luka Rijeka d.d.	7,8896 ³
MAGMA B / HRMGMARB0004 / MAGMA D.D.	0,0000 ⁴
Meritus ulaganja 2027 / HRMRULO277E9 / Meritus Ulaganja d.d. za upravljanje društvima	100,7010 ²
Meritus ulaganja d.d. / HRMRULRA0009 / Meritus Ulaganja d.d. za upravljanje društvima	217,9226 ⁵
NLB 1_2034 / XS2750306511 / Nova Ljubljanska banka	104,1320 ²
PROFESSIO ENERGIA / HRDLPRRA0007 / PROFESSIO ENERGIA D.D.	41,7095 ⁶
Quattro logistika / HRQTLGRA0001 / Quattro logistika d.d.	1,6363 ⁶
Villa Dubrovnik / HRVIDURA0009 / Villa Dubrovnik d.d.	46,5064 ⁶
ZAGREBAČKI HOLDING 2028 / HRZGHOO287A8 / ZAGREBAČKI HOLDING d.o.o.	102,3568 ²

Metoda procjene: 1 Cijena s financijsko-informacijskog servisa; 2 Interni model vrednovanja - raspon na odgovarajuću krivulju prinosa; 3 Metoda tržišnih multiplikatora; 4 Interni model vrednovanja - odluka Društva; 5 Vaganim prosjekom dvije metode, metoda diskontiranog novčanog toka i metoda tržišnih multiplikatora; 6 Metoda diskontiranog novčanog toka