

Osnovne informacije o Fondu

Naziv Fonda: Erste Plavi obvezni mirovinski fond kategorije B
Mirovinsko društvo: ERSTE društvo s ograničenom odgovornošću za upravljanje obveznim i dobrovoljnim mirovinskim fondovima
Adresa: Ivana Lučića 2a, 10000 Zagreb
Banka skrbnik: OTP banka d.d., Domovinskog rata 61, Split

OIB mirovinskog društva: 49659289650
Temeljni kapital mirovinskog društva: 10.930.333,80 eura
OIB Fonda: 37688683890
Datum osnivanja Fonda: 05.11.2001.
Datum početka rada Fonda: 30.04.2002. (Fond kategorije B: 21.08.2014.)

Tko može biti član Fonda?

Svi članovi kojima je ostalo 5 ili više godina do pune starosne mirovine.

Strategija ulaganja i investicijski cilj Fonda

Ciljana struktura portfelja fonda je ulaganje pretežito u dužničke vrijednosne papire, vrijednosne papire s višom razinom prinosa u odnosu na rizik vrijednosnog papira te u vlasničke vrijednosne papire dionice. Također će se koristiti i drugi financijski instrumenti s ciljem postizanja takve strukture ulaganja. Primjenjujući aktivnu strategiju ulaganja ovisno o tržišnim uvjetima koristit će se mogućnost povećanja, odnosno smanjenja izloženosti pojedinoj vrsti vrijednosnih papira sukladno zakonskim limitima. Aktivnim upravljanjem primjenjivat će se i strategije ulaganja koje imaju cilj ostvarivanja viših prinosa uz zadržavanje slične razine rizika. Sigurnost, razboritost i oprez ulaganja ostvarivat će se ulaganjem u vrijednosne papire izdavatelja s odgovarajućim kreditnim rejtingom, raznolikošću instrumenta ulaganja i izdavatelja vrijednosnih papira, pridajući važnost sigurnosti nad prinosom, pri čemu će se upravo zbog sigurnosti naglasiti državni prenosivi vrijednosni papiri u odnosu na korporativne prenosive vrijednosne papire. Na kvartalnim sastancima Investicijskog odbora donose se odluke o kvartalnoj strategiji ulaganja. Na tjednim sastancima Investicijskog odbora donose se odluke o taktici ulaganja i pojedinačnim ulaganjima.

Osnovna načela i ograničenje ulaganja

Imovina mirovinskog fonda može se ulagati u skladu s odredbama Zakona radi povećanja vrijednosti imovine mirovinskog fonda, uz uvažavanje načela sigurnosti, razboritosti i opreza, te smanjenja rizika raspršenošću ulaganja. Ulaganja će se vršiti isključivo u krajnju korist članova mirovinskog fonda i to na takav način koji je u najboljem interesu članova uzimajući u obzir poznate činjenice i okolnosti.

Podaci o prinosu Fonda

Nominalni prinos fonda predstavlja postotnu razliku između vrijednosti obračunske jedinice na prvi i zadnji dan razdoblja u kojem se prinos računa. Rezultati poslovanja mirovinskog fonda ostvareni u proteklim razdobljima ne predstavljaju indiciju i nemaju nikakav utjecaj na buduće rezultate poslovanja mirovinskog fonda.

Prinos za tekuću godinu	9,64%
Prinos za prethodnih godinu dana	14,76%
Prosječni godišnji prinos od osnutka mirovinskog fonda	5,94%

Prinos za tekuću godinu računa se od 31.12.2023. - 31.10.2024.

Prinos za prethodnih godinu dana računa se od 31.10.2023 - 31.10.2024.

Prosječni godišnji prinos od osnutka mirovinskog fonda računa se od 30.04.2002. - 31.10.2024.

NAV/VOJ

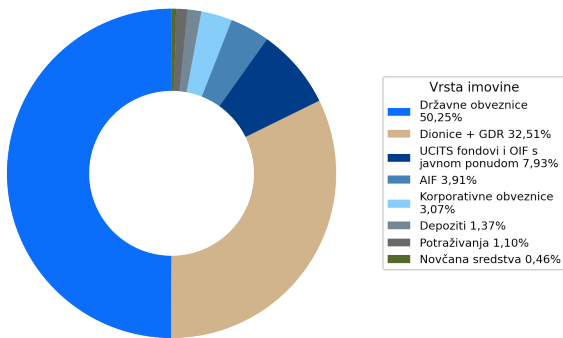
Neto vrijednost imovine na izvještajni datum	3.227.395.561,22
Vrijednost obračunske jedinice na izvještajni datum	48,6596

10 najvećih pozicija ulaganja

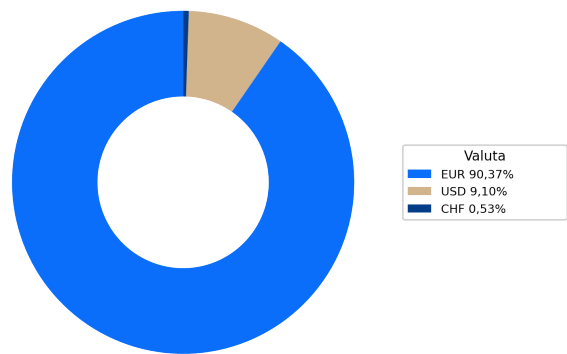
Financijski instrument	Udio u NaV-u
KOEI (HRKOEIRA0009), KONČAR D.D.	4,83%
H275E (HRRHMFO275E8), MINISTARSTVO FINACIJA	4,02%
NLBR SV (SI0021117344), NLB	3,39%
H327E (HRRHMFO327E7), MINISTARSTVO FINACIJA	3,34%
H34BA (HRRHMFO34BA1), MINISTARSTVO FINACIJA	3,32%
H347A (HRRHMFO347A3), MINISTARSTVO FINACIJA	3,23%
CROATI 2 3/4 01/27/30 (XS1713475306), MINISTARSTVO FINACIJA	3,16%
PODR (HRPODRRA0004), PODRAVKA D.D.	3,03%
POLAND 2.75 05/25/32 (XS2447602793), REPUBLIKA POLJSKA	2,42%
H282A (HRRHMFO282A2), MINISTARSTVO FINACIJA	2,33%

Struktura imovine fonda

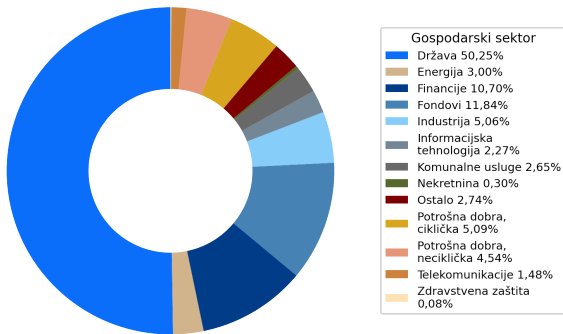
Vrsta imovine



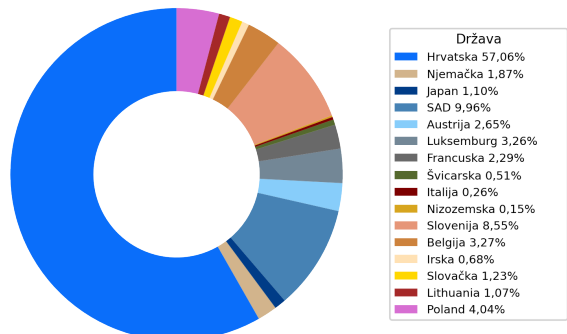
Valutna izloženost



Sektorska izloženost



Geografska izloženost



Struktura imovine prema vrsti prenosivih vrijednosnih papira

Vrsta vrijednosnog papira	Udio u NaV-u
Prenosivi dužnički vrijednosni papiri i instrumenti tržišta novca čiji je izdavatelj RH, druga država članica ili država članica OECD-a	50,25%
Prenosivi dužnički vrijednosni papiri i instrumenti tržišta novca uvrštenih na uređeno tržište, čiji izdavatelj ima sjedište u RH, drugoj državi ili državi članici OECD-a	3,07%
Prenosivi vlasnički vrijednosni papiri uvrštenih na uređeno tržište, čiji izdavatelj dioničko društvo sa sjedištem u RH, drugoj državi ili državi članici OECD-a	32,72%

Udio u neto vrijednosti imovine veći od 10%*

Izdavatelj	Vrijednost svih vrijednosnih papira izdavatelja u mirovinskom fondu	Udio u neto imovini mirovinskog fonda	% prinosa u odnosu na ukupan trošak stjecanja
Ministarstvo financija Republike Hrvatske	1.164.188.087,82	36,07%	5,71%

*Vrijednosni papiri iz članka 125. stavka 1. točaka 1. i 2. izdani od strane jednog izdavatelja, a koji zbirno čine više od 10% neto vrijednosti imovine mirovinskog fonda

Udio u izdanju veći od 10%**

Naziv izdavatelja	Oznaka vrijednosnog papira	Udio u izdavatelju	Vrijednost	Tehnika procjene / tržišna cijena	% prinosa u odnosu na ukupan trošak stjecanja	Udio u mirovinskom fondu
Končar-Elektroindustrija d.d.	HRKOEIRA0009	15,28%	408,2789	Tržišna cijena	456,09%	4,83%
Quattro logistika d.d.	HRQTLGRA0001	18,92%	1,6760	Metoda diskontiranog novčanog toka	38,87%	0,30%
Villa Dubrovnik d.d.	HRVIDURA0009	95,78%	47,5852	Metoda diskontiranog novčanog toka	-14,05%	1,23%
PROFESSIO ENERGIA D.D.	HRDLPRRA0007	51,71%	42,2852	Metoda diskontiranog novčanog toka	76,80%	1,74%
JADRAN D.D.	HRJDRNRB0002	30,76%	1,4584	Metoda tržišnih multiplikatora	-36,37%	0,39%

Ukupan udio u imovini mirovinskog fonda vrijednosnih papira u kojima mirovinski fond samostalno ili zajednički s drugim fondovima pod upravljanjem istog društva ima udio veći od 10% 8,48%

**Vrijednosni papiri iz članka 125. stavka 1. točaka 3., 4. i 5. Zakona u kojima mirovinski fond samostalno ili zajedno s mirovinskim fondovima pod upravljanjem istog mirovinskog društva ima udio u izdanju veći od 10%

Vrijednosni papiri vrednovani metodom procjene na datum 30.09.2024.

Vrijednosni papir / ISIN / Izdavatelj	Procijenjena vrijednost
ATLANTIC 2025 / HRATGRO25CA5 / ATLANTIC GRUPA	98,8638 ²
Bank Gosp. Krajow 2033 / XS2589727168 / BANK GOSPODARSTVA KRAJOWEGO	110,3410 ¹
Bosqar d.d. / HRMRULRA0009 / Bosqar d.d. za upravljanje društvima	225,6652 ⁵
CIAK Grupa / HRCIAKRA0007 / CIAK Grupa d.d.	6,9182 ⁶
DALEKOVOD 2030 EUR / HRDLKVO302E2 / DALEKOVOD DD	62,7873 ²
DALEKOVOD 2030 HRK / HRDLKVO302A0 / DALEKOVOD DD	73,6684 ²
GRANOLIO / HRGRNLRA0006 / GRANOLIO d.d.	6,1719 ⁶
INA 2026 / HRINA0026CA0 / INA INDUSTRIJA NAFTE D.D.	94,7680 ²
JADRAN / HRJDRNRB0002 / JADRAN D.D.	1,4584 ³
Luka Rijeka d.d. / HRLKRIRA0007 / Luka Rijeka d.d.	7,7204 ³
MAGMA B / HRMGMARB0004 / MAGMA D.D.	0,0000 ⁴
Meritus ulaganja 2027 / HRMRULO277E9 / Bosqar d.d. za upravljanje društvima	101,6119 ²
PROFESSIO ENERGIA / HRDLPRRA0007 / PROFESSIO ENERGIA D.D.	42,2852 ⁶
Quattro logistika / HRQTLGRA0001 / Quattro logistika d.d.	1,6760 ⁶
Villa Dubrovnik / HRVIDURA0009 / Villa Dubrovnik d.d.	47,5852 ⁶
ZAGREBAČKI HOLDING 2028 / HRZGHOO287A8 / ZAGREBAČKI HOLDING d.o.o.	104,1075 ²

Metoda procjene: 1 Cijena s finansijsko-informacijskog servisa; 2 Interni model vrednovanja - raspon na odgovarajuću krivulju prinosa; 3 Metoda tržišnih multiplikatora; 4 Interni model vrednovanja - odluka Društva; 5 Vaganim prosjekom dvije metode, metoda diskontiranog novčanog toka i metoda tržišnih multiplikatora; 6 Metoda diskontiranog novčanog toka